

# Workshops

## Osterferien-Workshop „Wir helfen dem Osterhasen“

**Gründonnerstag: 10.00 - 13.00 Uhr**

Kinder im Alter von 6 - 12 Jahren.

## Ostereierfärben mit Seidenstoffen in der Krefelder SIE-KNÖNGELS-Technik.

> Kosten: 9,- € p. Kind (105322)  
Familienkarte: 8,- € p. Kind (105323)  
incl. Materialien und Snacks




Anmeldung: bis zum davor liegenden Dienstag,  
min. Teilnehmerzahl: 5 Kids

## „Sommerferien-Workshop“

**Mi. - Fr. letzte Ferien Woche · 10.00 - 13.00 Uhr**

Kinder im Alter von 6 - 12 Jahren.

### Workshop Programm:

-  Ein Seidenkleid aus Raupenspucke.
-  Weben mit Meister Ponzelar.
-  Ich färbe mein T-Shirt. (T-Shirt: 5,-€)

> Kosten: 9,- € p. Kind u. p.Tag (106212)  
Familienkarte: 8,- € p. Kind u. p.Tag (106213)  
incl. Materialien und Snacks

Anmeldung: bis zum davor liegenden Freitag,  
min. Teilnehmerzahl: 5 Kids



# Gruppen-Programm

## „Dornröschen“

Kinder im Alter von 3 bis 6 Jahren  
bzw. Kindergartengruppen oder Schulklassen - 1. Schuljahr

- 1) Das Märchen „Dornröschen“ dient als Vorlage und wird zur Einstimmung erzählt.
- 2) Es wird das Spinnen mit der Spindel und Wolle demonstriert.
- 3) Ein 10minütiger Film zeigt die Entstehung eines Pullovers vom Schaf zum fertigen Produkt.
- 4) Die Kinder malen ein Mandala „Dornröschen“ oder das „Dornröschenschloss“, sie fertigen Bänder aus Märchenwolle.
- 5) Führung durch das Museum.
- 6) Das Kreisspiel „Dornröschen war ein schönes Kind“ bildet den Abschluss.

Dauer: ca. 2,5 Stunden, min. 15 Pers. (107228)

Kosten: 4,- € p. P. incl. Material



## „Kindergeburtstage“

Ausrichtung von Kindergeburtstagen für Kinder und Jugendliche.  
Wir bieten eine altersgerechte Geburtstagsprogrammgestaltung unter Leitung ausgebildeter, erfahrener Museumspädagoginnen.

Kosten: 10 Kinder · ca. 3h · 100,- €, (107212), Softgetränke, Snacks,  
Seidenprodukt 5,- € p.P. (107214), Geburtstagstorte 25,- €

Info: Tel.: 021 51/93 45355  
E-Mail: [besucherdienst@seidenkultur.de](mailto:besucherdienst@seidenkultur.de)

Jedes Gruppen-Programm-Modul kann durch ein Catering ergänzt werden.

### Terminanfragen und Rückfragen:

Telefon: 021 51/93 45355

E-Mail: [besucherdienst@seidenkultur.de](mailto:besucherdienst@seidenkultur.de)  
[www.seidenkultur.de](http://www.seidenkultur.de)

Das Pädagogikteam freut sich auf Euren Besuch!

Parkmöglichkeit: Parkhaus CINEMAX/Hbf fußläufig entfernt



# Spülchen-Programm

## Workshops und Programme für Kinder, Kindergärten, Jugendliche & Schulklassen



Aktuelle Termine entnehmen Sie bitte unserem  
Veranstaltungs-Kalender: [www.seidenkultur.de](http://www.seidenkultur.de)

Stand Januar 2017 – Änderungen vorbehalten



# Spülchenprogramme für Gruppen

## „Wie entsteht meine Jeans“

Kinder von 6 bis 14 Jahren

- 1) Anschauungsmaterial:  
Flachspflanzen, Flachfasern, Leinengarn, Leinengewebe,  
Baumwollpflanzen, Fasern, Garn, Gewebe.
- 2) Führung durch das Museum.
- 3) Demonstration: Herstellung eines Köpergewebes.
- 4) Film: Wie entsteht meine Jeans!
- 5) Kollage aus Baumwolle und Stoffresten oder  
Wege vom Baumwollfeld bis in den Kleiderschrank.

Dauer: ca. 2,5 Stunden, min. 15 Pers. (107236)

Kosten: 4,- € p. P. incl. Material

## „Weben mit Meister Ponzelar“

Kinder von 6 bis 14 Jahren

- 1) Erklärung und Demonstration des Spinnvorgangs mit Hand-  
spindel und Wolle.
- 2) Die Kinder versuchen, einen langen, dünnen Faden zu spinnen.
- 3) Führung durch das Museum.  
Am Schaftwebstuhl wird das Prinzip des Webens demonstriert.
- 4) Kinder ahmen am „lebendigen Webstuhl“ den Webvorgang,  
das Verkreuzen von Kette und Schuss, nach.
- 5) Ein 20-minütiger Film zeigt die Wollgewinnung, das Weben und  
das Stricken.
- 6) Weben mit Fäden oder Pappe.

Dauer: ca. 2,5 Stunden, min. 15 Pers. (107222)

Kosten: 4,- € p. P. incl. Material

## „Ich färbe mein T-Shirt“

Kinder von 6 bis 14 Jahren

- 1) Betasten unterschiedlicher textiler Rohstoffe in Fühlkästen.
- 2) Unterscheiden von pflanzlichen und tierischen Rohstoffen:  
T-Shirt besteht aus Baumwolle (BW), Tischdecken aus Flachs.
- 3) Erklärung der Besonderheiten und Eigenschaften der BW.
- 4) Baumwolle kann man selbst mit Textilfarbe färben.
- 5) T-Shirts abbinden in verschiedenen Shibori-Techniken.
- 6) Während des Färbevorgangs,  
zeigen des Films: Blaumachen.
- 7) Entfernen der Abbindefäden und Trockenbügeln der T-Shirts.
- 8) Führung durch das Museum.

Dauer: ca. 2,5 Stunden, min. 15 Pers. (107234)

Kosten: 4,- € p. P., T-Shirt: 5,- € (107235)

## „Ein Seidenkleid aus Raupenspucke“

Kinder von 6 bis 14 Jahren

- 1) „Begreifen“ der Seidenexponate.
- 2) Demonstration des Haspels von Seide.
- 3) Kinder gewinnen selbst den Endlosfaden vom Kokon.
- 4) Die je 8minütigen Filme „Seide, eine glänzende Verführung“  
oder „Wissen macht Ah“ zeigen die Gewinnung der Seide.
- 5) Eine Zeichenvorlage zur Metamorphose des Maulbeerspinner-  
Schmetterlings wird ausgemalt.
- 6) Seidenmalerei von Seidenprodukten.
- 7) Führung durch das Museum.

Dauer: ca. 2,5 Stunden, min. 15 Pers. (107232)

Kosten: 4,- € p. P. incl. Material, Seidenprodukte: 5,- € p. P. (107214)

## „Spurensuche in der Samt- und Seidenstadt“

Kinder von 6 bis 14 Jahren

- 1) Führung durch das Museum.
- 2) Die Gruppe unternimmt einen Stadtspaziergang.
- 3) Stationen des Rundganges werden auf Malvorlagen ausgemalt  
oder Stationen des Rundganges werden mit dem Handy foto-  
graphiert und im Museum ausgewertet.
- 4) Vorführung des Filmes der Gesamtschule Kaiserplatz.
- 5) Seidenmalerei von Seidenprodukten.

Dauer: ca. 2,5 Stunden, min. 15 Pers. (107224)

Kosten: 4,- € p. P. incl. Material, Seidenprodukte: 5,- € p. P. (107214)

## „Vom Schaf zum Pullover“

Kinder von 6 bis 14 Jahren

- 1) Filzen - Bilder aus Märchenwolle.
- 2) Inhalte der Tastkästen „begreifen“.
- 3) Schurwolle mit spezifischen Eigenschaften erkennen.
- 4) Ein 20-minütiger Film zeigt die Wollgewinnung, das Weben  
und das Stricken, die Entstehung eines Pullovers vom Schaf  
zum fertigen Produkt.
- 5) Wolle spinnen mit Handspindel.
- 6) Führung durch das Museum.

Dauer: ca. 2,5 Stunden, min. 15 Pers. (107238)

Kosten: 4,- € p. P. incl. Material

